


2014-15 COLLECTIONS JE DÉCOUVRE

Dans ce parcours de formation, vous verrez toutes les fonctionnalités Word 2013

Le logiciel de traitement de texte de la suite Office 2013.

Vous verrez comment créer des documents complexes, et comment les mettre en page. Apprenez à utiliser les styles de paragraphes, les modèles et les thèmes de documents.

En tout, plus de 11 heures de formation avec explications audiovisuelles.



Dans ce parcours de formation, vous verrez toutes les fonctionnalités Excel 2013

- Le tableur de la suite Office 2013. Vous pourrez ainsi gérer des données chiffrées, monétaires, des pourcentages mais aussi des données textuelles, des dates, et des liens hypertextes.
Apprendre à créer des tableaux, personnaliser leur apparence, mais aussi trier, filtrer les données, ou encore afficher des sous-totaux.


En tout, plus de 11 heures de formation avec explications audiovisuelles.



PowerPoint 2013 vous permettra de créer des présentations : des diaporamas qui peuvent servir de support à un exposé oral ou à une présentation client.

- Vous verrez d'abord comment insérer et organiser des diapositives. Puis vous apprendrez à créer des éléments plus complexes : zones de texte, image, graphiques, tableaux...
- Les diapositives peuvent ensuite être personnalisées avec des thèmes de couleurs, des effets d'animation, de transition et des fichiers multimédias.

En tout, plus de 11 heures de formation avec explications audiovisuelles.




Ce parcours de formations couvre l'ensemble des fonctionnalités d'Accès 2013.

Vous verrez dans ce parcours de formations comment créer :

- plusieurs tables, les tableaux dans lesquels sont organisées les données.
- Pour remplir plus facilement vos tables, Accès 2013 vous permet de créer et de personnaliser des formulaires d'enregistrement.
- Vous pourrez ensuite créer des requêtes qui permettent de récupérer les données de plusieurs tables, pour les croiser et relier les éléments communs.


En tout, plus de quatre heures de formation avec explications audiovisuelles.



Outlook 2013 est un service de messagerie.

- Vous pourrez ainsi rapidement recevoir des courriels avec plusieurs comptes et répondre à vos correspondants.
- Si vous gérez de nombreux messages, vous verrez comment les ranger dans des dossiers et les retrouver rapidement avec le moteur de recherche intégré au logiciel.
- Outlook 2013 vous permet d'automatiser un grand nombre de tâches : vous pourrez aussi mettre de côté le courrier indésirable.

En tout, plus de neuf heures de formation avec explications audiovisuelles.



Windows 8

Il est possible de le personnaliser en y ajoutant d'autres applications, des dossiers personnels, et même des pages Internet.


Vous verrez aussi comment organiser vos comptes utilisateurs, comment basculer de l'un à l'autre. L'accent est ainsi mis sur le partage de documents et l'utilisation des réseaux.

Le poste de travail a lui aussi évolué, de nouveaux outils font leur apparition dans le ruban de l'explorateur Windows.

Windows 8 possède son propre pare-feu et son propre antivirus, *Windows Defender*.

Vous verrez enfin comment configurer votre système d'exploitation pour le rendre plus accessible et plus facile d'utilisation.

En tout, plus de 10 heures de formation avec explications audiovisuelles.



Les réseaux d'affaires :

➤ LinkedIn

LinkedIn est un réseau social qui va vous permettre d'accroître votre réseau professionnel.

➤ Skype

Dans ce programme pédagogique, vous apprendrez à utiliser toutes les fonctionnalités de Skype.

➤ Twitter

Apprenez à utiliser toutes les fonctionnalités de Twitter.

En tout, plus de six heures de formation avec explications audiovisuelles.



Les réseaux sociaux :

➤ Facebook

Facebook est un réseau social qui permet de communiquer avec ses amis. Vous apprendrez notamment comment créer et configurer votre profil Facebook, comment constituer un réseau d'amis, discuter avec eux, publier des photographies...

Vous pouvez aller plus loin et voir comment tenir un blogue, écrire des articles. Il est même possible de créer des pages pour faire la promotion de votre entreprise, association, ou groupe de musique.

➤ Flickr

Flickr est un service en ligne proposé par Yahoo. Il permet de publier et de diffuser des photographies et des vidéos. Vous pourrez ainsi les partager avec tous les utilisateurs de Flickr.

➤ Windows Live Messenger

Apprenez à utiliser toutes les fonctionnalités de Windows Live Messenger.

En tout, plus de 11 heures de formation avec explications audiovisuelles.



COMPRENDRE LE CLOUD

➤ DROPBOX

Dropbox est une application en ligne qui vous permettra de rendre vos fichiers accessibles sur n'importe quel appareil connecté à Internet.

➤ SKY DRIVE

Cet espace proposé par Microsoft est disponible sur skydrive.live.com mais aussi à partir des sites Internet Outlook.com et Office.com.

➤ WIN ZIP WINRAR

Vous apprendrez à envoyer directement vos archives par courriel depuis le logiciel ou encore à sécuriser vos documents en ajoutant un mot de passe.

➤ OUTLOOK.COM

Le Webmail de Microsoft.


Vous accéderez à votre messagerie depuis plusieurs sites Internet : Bing, Msn ou encore mail.live.com. Vous pourrez consulter vos courriels et correspondre avec vos contacts.

En tout, plus de 12 heures de formation avec explications audiovisuelles.



Internet - Découvrez les navigateurs WEB

- **Google Chrome**
Dans ce parcours de formation, vous retrouverez tous les outils que vous avez l'habitude d'utiliser avec d'autres navigateurs, et découvrirez les particularités de Google Chrome.
- **Opéra 12**
Le navigateur développé par *OperaSoftware*. Dans un premier temps vous pourrez apprendre à naviguer très simplement avec plusieurs pages Internet.
- **Internet Explorer**
Le navigateur Internet le plus utilisé au monde, vous allez acquérir, grâce à ce parcours de formation, une maîtrise complète de ce navigateur.
- **Firefox Mozilla**
Vous verrez d'abord comment l'installer et le prendre en main. Vous retrouverez ainsi les fonctionnalités que vous utilisez avec les autres navigateurs.




En tout, plus de 10 heures de formation avec explications audiovisuelles.

Illustrateur CS6 - Le logiciel de référence en matière de traitement d'images vectorielles

Vous pouvez mettre à jour votre version via *Creative Cloud* et synchroniser vos palettes de couleur ou encore paramètres d'enregistrement si vous travaillez sur plusieurs ordinateurs.

De nouvelles fonctionnalités ont fait leur apparition afin de manipuler chaque caractère comme s'il s'agissait d'un objet distinct, et vous pouvez maintenant convertir un texte captif en texte de point en quelques clics.




Découvrez sans plus tarder cette version riche en améliorations et nouveautés!

En tout, plus de 12 heures de formation avec explications audiovisuelles.

PHOTOSHOP CS6

- Cette formation sur Photoshop CS6 vous fera découvrir les nombreuses améliorations et nouveautés proposées, et synchroniser vos paramètres si vous travaillez sur plusieurs ordinateurs.
- Pour corriger vos photos, les fonctionnalités de correction de perspective, de filtre radial et de suppression de défauts, donneront à vos photos un résultat plus professionnel Tant de fonctionnalités qui sont désormais possibles dans cette dernière version, pour des résultats toujours plus étonnants !



En tout, plus de 14 heures de formation avec explications audiovisuelles.

MICROSOFT 2013 PROJET & VISIO

- **Microsoft Projet 2013** vous permettra de créer et de gérer vos projets personnels ou professionnels. En effet, Projet 2013 propose de gérer différentes tâches et ressources afin de savoir rapidement combien de temps sera nécessaire pour la réalisation du projet.
- **Microsoft Visio 2013** vous permet de concevoir des diagrammes très variés. Pour cela, il intègre un grand nombre de formes prédéfinies ainsi que différentes fonctionnalités très utiles.
Vous pourrez créer un organigramme d'une entreprise, un plan d'aménagement d'une maison ou encore une carte géographique.
Vous verrez d'abord comment insérer et organiser des pages. Puis vous apprendrez à créer des éléments plus complexes : zones de texte, image, graphiques, tableaux...



En tout, plus de 12 heures de formation avec explications audiovisuelles.

Mac OS X Mountain

- **Mac OS X Mountain Lion** est le nouveau système d'Apple. Vous découvrirez dans ce parcours l'intégralité de ses fonctionnalités.
- Mac OS X Mountain Lion innove sur de nombreux plans, et conserve des fonctionnalités fondamentales qui ont fait le succès des précédents systèmes d'exploitation d'Apple.



En tout, plus de 12 heures de formation avec explications audiovisuelles.

APPLE I PAD I PHONE I TUNES

Partez à la découverte du tout nouveau système d'Apple pour iPhone, iPad et iPod !

Vous apprendrez à utiliser les logiciels associés et les fonctionnalités d'iOS 7.

Vous personnaliserez également votre système afin qu'il s'adapte au mieux à vos besoins,

- **OFFICE MOBILE**
- **iTunes** est un logiciel gratuit qui vous permet de consulter et de gérer vos fichiers multimédias : musiques, films, podcasts, etc.
- C'est également à l'aide de ce logiciel que vous pouvez **transférer** ou **synchroniser** vos fichiers sur vos appareils Apple : iPhone, iPad ou iPod



En tout, plus de huit heures de formation avec explications audiovisuelles.

MONTAGE VIDÉO

- **Magix Vidéo Deluxe 2014**
Magix Vidéo est un logiciel de montage vidéo très complet et qui dispose d'une interface divisée en trois modes : Editer, Graver et Exporter.
- Grâce à cette formation vous allez apprendre à créer très simplement différents films avec vos médias (audio, vidéo et photo).
- **Nero 2014**
Nero est une suite d'applications destinées à vos tâches multimédia sous toutes ses formes : photos, vidéos, et musicaux.



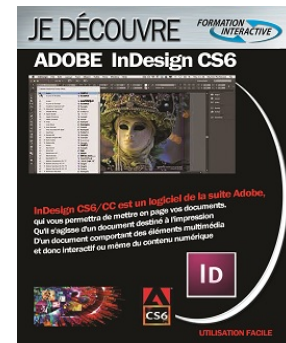
Vous pourrez notamment connecter et préparer vos fichiers multimédia, afin de les graver par la suite, qu'il s'agisse de disques de données, de compilations musicales, ou de films.

En tout, plus de huit heures de formation avec explications audiovisuelles.

ADOBE CS6 IN DESIGN

In Design CS6/CC est un logiciel de la suite Adobe, qui vous permettra de mettre en page vos documents.

- Qu'il s'agisse d'un document destiné à l'impression, d'un document comportant des éléments multimédia et donc interactif ou même du contenu numérique destiné à être lu sur iPad ou sur une liseuse, vous y trouverez forcément votre bonheur!
- Les outils et fonctionnalités dont dispose ce logiciel vous permettront de réaliser rapidement des tableaux, de mettre en forme vos éléments textes ou graphiques, mais aussi de vérifier vos documents avant de procéder à leur impression ou exportation pour ne laisser aucune place à l'erreur.
- Sa nouvelle interface est moderne et désormais personnalisable. Enfin de nombreuses fonctionnalités ont fait leur apparition comme la possibilité de générer des codes QR directement dans vos documents, ou encore de créer vos propres formulaires sans quitter le logiciel
- Laissez parler votre créativité et réalisez de magnifiques documents professionnels pour le plus grand bonheur de vos clients.



En tout, plus de neuf heures de formation avec explications audiovisuelles.

PROGRAMMATION Site Web 1 - HTML CSS3 & i WEB

Vous rêvez de savoir créer vous-même votre site Web mais vous ne savez pas comment faire ?

- Ce cours est fait pour vous !
- Destiné aux débutants, il vous enseignera tout ce qu'il faut savoir sur les langages HTML et CSS3 qui permettent de créer des sites Web.
- Vous découvrirez comment insérer du texte, des images, des vidéos,
- Comment créer des menus, des formulaires, et même comment réaliser un site qui s'adapte aux téléphones intelligents et aux tablettes !



En tout, plus de 12 heures de formation avec explications audiovisuelles.

La Programmation JAVA Script

JavaScript est un langage devenu plus que jamais incontournable sur le Web.

- Souple et facile à apprendre, c'est aussi un langage particulièrement méconnu, car beaucoup de développeurs considèrent qu'ils peuvent s'abstenir de son apprentissage avant de l'utiliser sur leurs pages.
- C'est pourquoi cette formation s'attache à présenter les bases de JavaScript. À travers l'apprentissage de ses éléments principaux, vous découvrirez comment intégrer vos scripts dans une page Web et comment le code peut interagir avec vos documents en fonction des actions de l'utilisateur.
- Au fur et à mesure des exemples, vous verrez le fonctionnement de ce langage atypique, tout en respectant les bonnes pratiques habituellement admises.



En tout, plus de huit heures de formation avec explications audiovisuelles.

PROGRAMMATION JOOMLA ET WORDPRESS

Joomla! Vous permet de créer un site Internet.

- Vous verrez comment rédiger vos articles en y ajoutant des contenus divers :
- texte, image, vidéo, carte, formulaire et lien. Vous apprendrez aussi à organiser vos articles dans des catégories.
- Ensuite, vous découvrez comment afficher votre contenu à l'aide des menus de navigation.

WordPress vous permet de créer gratuitement un Blogue.

- Vous verrez comment rédiger vos messages en y ajoutant des contenus divers (texte, image, son, vidéos).
- Vous apprendrez aussi à créer et gérer vos différentes pages.
- Ensuite, découvrez comment personnaliser votre menu de navigation avec des sous-rubriques.
- De plus, avec WordPress, vous pourrez ajouter des utilisateurs afin de créer un blogue collaboratif.
- Enfin, vous pourrez personnaliser complètement votre blogue WordPress selon vos préférences d'utilisation.



En tout, plus de 12 heures de formation avec explications audiovisuelles.

Programmation PHP MySQL

Apprendre à créer un site Internet dynamique et interactif. Cette formation en tutoriel vidéo accompagnera vos premiers pas en PHP, de la compréhension de la structure et de la syntaxe de ce langage de programmation à la mise en relation avec la base de données MySQL.

À travers des cas pratiques, cette formation aborde les outils et les fonctions fondamentales pour créer aisément son site Web dynamique.



En tout, plus de huit heures de formation avec explications audiovisuelles.

La Programmation Share Point et le Transfert de fichiers FTP FileZilla

SHARE POINT

SharePoint 2013 favorise le travail collaboratif au sein de votre entreprise.

Grâce à ce parcours de formation, vous découvrirez comment naviguer à travers l'interface et vous connaîtrez l'ensemble des fonctionnalités de ces trois espaces SharePoint.

L'Échange de News est le réseau social interne de votre entreprise. Vous pourrez ainsi compléter votre profil et partager rapidement des informations avec vos collaborateurs à l'aide des fonctionnalités de publication.

Vous travaillez ainsi en interaction avec votre équipe en créant des listes personnalisées ou des annonces. Ensuite, gérez et surveillez en temps réel les emplois du temps de chacun ainsi que les listes des tâches de vos projets.

Depuis les bibliothèques du site, créez et partagez vos documents *Office Web Apps* : Word, Excel, PowerPoint et OneNote.

Selon le niveau d'autorisation dont vous disposez, vous pourrez illustrer, personnaliser et/ou administrer votre site d'équipe.

FILEZILLA FTP Gratuit

En tout, plus de huit heures de formation avec explications audiovisuelles.



Programmation Site Web 2 - HTML 5

Le Web ne cesse d'évoluer et de nouveaux standards apparaissent pour faciliter la création et l'interaction des sites Internet. Avec l'avènement des solutions mobiles, le standard du HTML change. Le HTML 5 est en train de s'annoncer comme la norme du Web de demain...

Dans cette formation par tutoriels vidéo, vous apprendrez les fondamentaux du HTML 5 et du CSS3, ces deux standards qui sont déjà devenus les références du Web.

En tout, plus de neuf heures de formation avec explications audiovisuelles.




APPRENEZ LE MIXAGE AUDIO

Devenez un pro du mixage avec Audacity et Sony Vegas

Grâce à cette formation, vous allez rapidement prendre en charge de nombreux formats d'importation et d'exportation pour les périphériques vidéo et audio.

Vous pourrez ainsi facilement importer différents médias dans votre chronologie, qu'il s'agisse de fichiers audio, vidéo ou des photographies.



En tout, plus de cinq heures de formation avec explications audiovisuelles.

La Formation – Antidote et la migration des Suites Office

Antidote

- Ce parcours de formation couvre l'ensemble des fonctionnalités d'Antidote HD v6. Découvrez comment utiliser les 12 grands dictionnaires d'Antidote HD v6 pour découvrir de nouveaux mots, préciser leur sens, enrichir le vocabulaire d'un texte.
- Vous pourrez par exemple retrouver tous les mots de la même famille, les synonymes, les antonymes, etc. Si vous avez le moindre doute, retrouvez rapidement toutes les locutions, et de nombreuses citations, à partir d'une recherche par mot.



La Formation - Migration Office 2003 – 2010

- Vous aviez l'habitude d'utiliser Office 2003, et vous avez récemment migré sur Office 2010.
- Ce parcours de formation vous permettra de prendre en main rapidement la nouvelle interface de vos logiciels de bureautique.
- Vous verrez d'abord comment récupérer vos documents et comment les convertir au nouveau format.
- En effet, les formats DOCX, XLSX, PPTX viennent remplacer les anciens formats DOC, XLS et PPT, ce qui vous permettra d'utiliser de nouvelles fonctionnalités.

En tout, plus de sept heures de formation avec explications audiovisuelles.

ASSEMBLER VOTRE ORDINATEUR

- Votre ordinateur n'aura plus de secrets pour vous
- Découvrez votre PC
- Assembler les périphériques
- Formater un disque dur
- Configurer le bios
- Gérer les partitions
- Installer les périphériques et leurs pilotes
- Résoudre un problème technique
- Configurer un réseau
- Créer des sauvegardes de données



En tout, plus de cinq heures de formation interactive avec explications audiovisuelles.

La collection de logiciels de formation, « *Je découvre* », permet à l'utilisateur d'apprendre à son rythme, selon ses disponibilités et dans le confort de son foyer.

Par sa présentation révolutionnaire et son approche fiable et dynamique, cette collection est un outil incontournable et très prisé par tous ceux qui désirent apprendre les particularités de différents logiciels, dans un environnement encadré et sécuritaire.

Notre approche se démarque de la concurrence en combinant la pratique réelle et interactive. Elle comporte une multitude d'informations et de conseils indispensables que vous ne pourrez rencontrer en parcourant un ouvrage écrit. Suivre un cours de la collection « *Je découvre* », c'est avoir un professeur privé prêt à vous suivre et vous guider dans un apprentissage de qualité.

Le but ultime de nos logiciels est de combler un besoin en formation tout en maximisant le temps de l'utilisateur. Cela lui permet de suivre un cours de formation spécifique à même son environnement ainsi qu'à son rythme et selon ses besoins.

- **Les particularités des cédéroms interactifs Je Découvre:**
 - Apprentissage autonome et guidé par un professeur virtuel.
 - Formation interactive constante.
 - Support narratif pour chaque exercice.
 - Utilisation facile et agréable.
 - Sécurité assurée pour votre système d'exploitation